

## Les jeunes Inactifs et/ou au Chômage (JIC) par Etablissement Public de Coopération Intercommunal (EPCI) en Auvergne-Rhône-Alpes

### Poids des JIC parmi les jeunes par EPCI

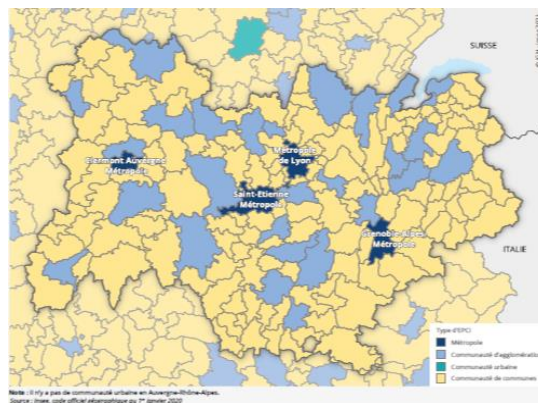
	CC de Miribel et du Plateau AUVERGNE-RHÔNE-ALPES	
Jeunes Inactifs et/ou au chômage (JIC)	1 592	582 007
Jeunes 16/29 ans	3 538	1 308 745
Poids des JIC parmi les jeunes	45,0%	44,5%

Source : Insee, recensement principal de la population 2018

CC : Communauté de communes CA : communauté d'agglomération

### AVERTISSEMENT

Certains EPCI, au nombre de huit en Auvergne-Rhône-Alpes, sont formés d'une à trois communes et ne sont donc pas analysés dans ce document. Il s'agit des EPCI suivants : Communauté de communes de Cèze Cévennes, Communauté de communes Ventoux Sud, Communauté de commune du Sisteronais-Buëch, Communauté d'agglomération Mâconnais Beaujolais Agglomération, Communauté de communes Jabron-Lure-Vançon-Durance, Communauté de communes Le Grand Charolais, Communauté de communes des Vallées d'Aigueblanche et Communauté de communes Vaison Ventoux.



### Répartition des jeunes et des JIC entre chômeurs et inactifs (en %)

	CC de Miribel et du Plateau	AUVERGNE-RHÔNE-ALPES
Part des chômeurs parmi les JIC	16,0	12,8
Part des inactifs parmi les JIC	38,6	42,2

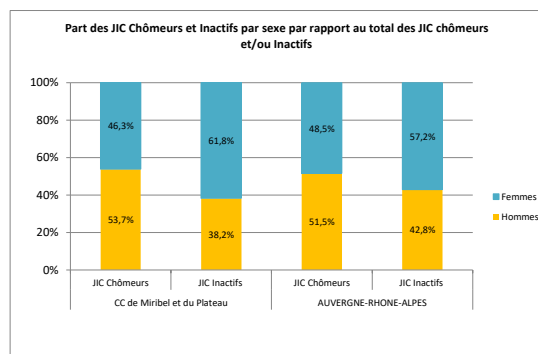
Source : Insee, recensement principal de la population 2018

### Répartition des jeunes et des JIC selon leur sexe (en %)

	CC de Miribel et du Plateau	AUVERGNE-RHÔNE-ALPES
Part des femmes parmi les JIC	51,4	50,7
Part des femmes parmi les jeunes	38,2	42,8

Part des hommes parmi les JIC	61,8	57,2
Part des hommes parmi les jeunes	46,3	48,5

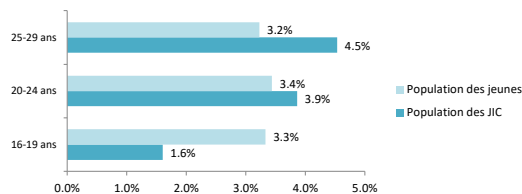
Source : Insee, recensement principal de la population 2018



Source : Insee, recensement principal de la population 2018

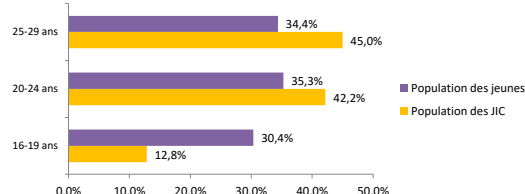
### Répartition des jeunes et des JIC selon leur tranche d'âge

#### CC de Miribel et du Plateau



Source : Insee, recensement principal de la population 2018

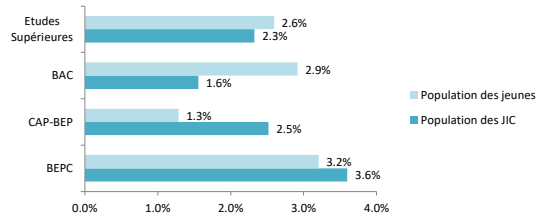
#### Auvergne-Rhône-Alpes



Source : Insee, recensement principal de la population 2018

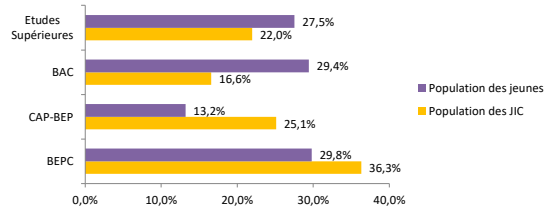
### Répartition des jeunes et des JIC selon leur niveau de diplôme

#### CC de Miribel et du Plateau



Source : Insee, recensement principal de la population 2018

#### Auvergne-Rhône-Alpes



Source : Insee, recensement principal de la population 2018